

La zona è delimitata dalla curva passante per i punti A , B e C , dagli assi x e y , e dalla retta di equazione $x = 6$; la porzione etichettata con la "Z", rappresenta un'area non coperta dal segnale telefonico dell'operatore in questione.

- Rappresenta il margine superiore della zona con una funzione polinomiale di secondo grado, verificando che il suo grafico passi per i tre punti A , B e C . Sul sito web dell'operatore compare la seguente affermazione: "nella zona rappresentata nella mappa risulta coperto dal segnale il 96% del territorio"; verifica se effettivamente è così.

L'operatore di telefonia modifica il piano tariffario, inserendo un sovrapprezzo di 10 centesimi per ogni minuto di conversazione successivo ai primi 500 minuti.

- Determina come cambiano, di conseguenza, le caratteristiche delle funzioni $f(x)$ e $g(x)$, riguardo agli asintoti, alla monotonia, continuità e derivabilità, individua eventuali massimi e minimi assoluti della funzione $g(x)$ e della sua derivata e spiegate il significato nella situazione concreta.

Punto 1

Seguendo le indicazioni della traccia: "indicando con x i minuti di conversazione effettuati in un mese" si ha:

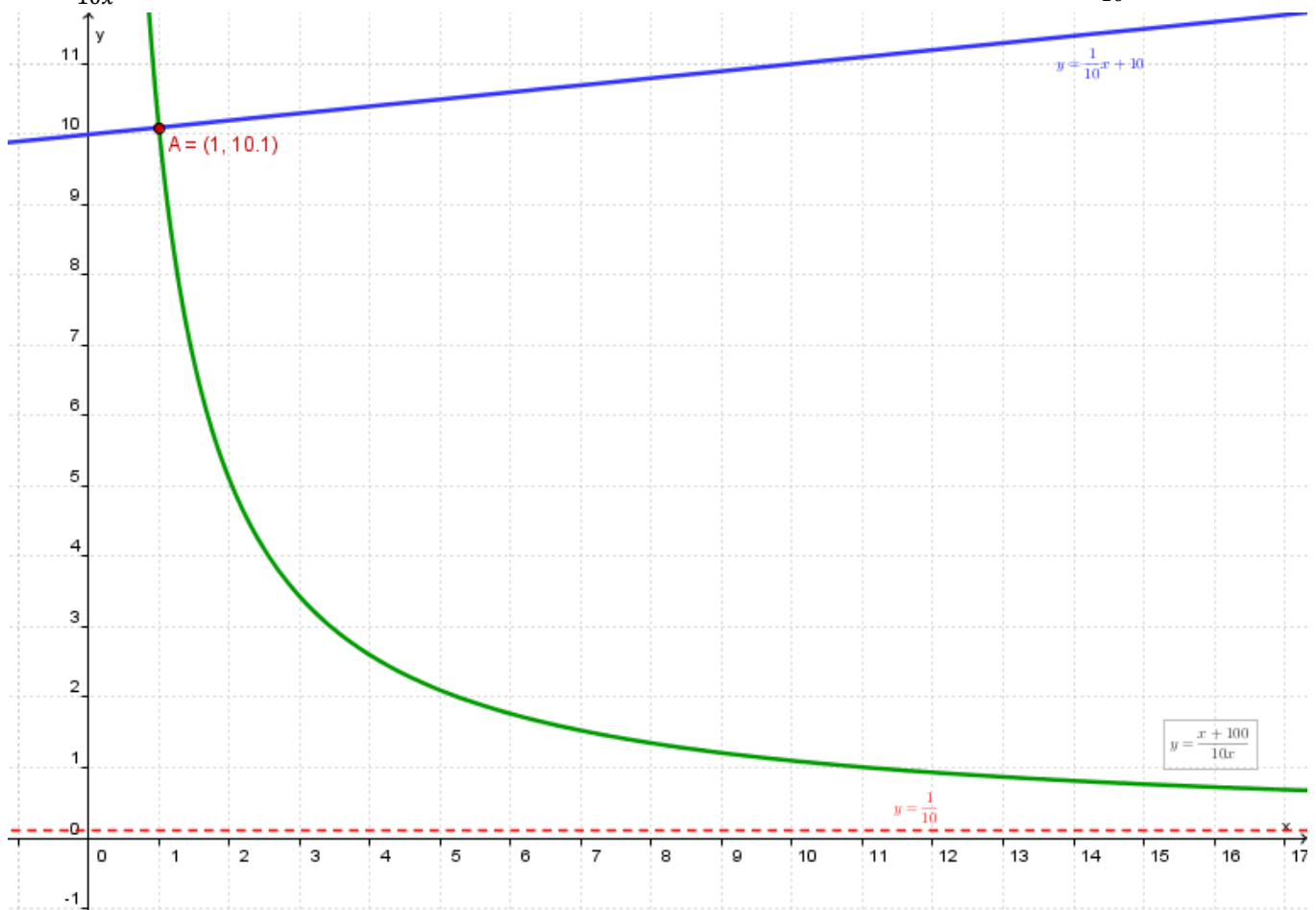
La spesa totale nel mese $f(x) = \frac{10}{100}x + 10$ cioè $f(x) = \frac{1}{10}x + 10$ con $0 \leq x \leq 43200$ $43200 = 30 \cdot 24 \cdot 60$

Il costo medio al minuto $g(x) = \frac{f(x)}{x} = \frac{1}{10} + \frac{10}{x}$ ovvero $g(x) = \frac{x+100}{10x}$ con $0 < x \leq 43200$.

$f(x) = \frac{1}{10}x + 10$ è una funzione lineare crescente (semiretta), nel quale l'ordinata all'origine 10 indica il canone fisso mensile mentre il coefficiente angolare $m = \frac{1}{10}$ indica il costo al minuto della conversazione.

La spesa mensile è minima se non vengono effettuate telefonate (10 €); il costo aumenta all'aumentare del numero dei minuti di conversazione fino a raggiungere il valore massimo per 43200 minuti di conversazione.

$g(x) = \frac{x+100}{10x}$ è una funzione omografica avente per asintoti: $x = 0$ (A. Verticale) e $y = \frac{1}{10}$ (A. Orizzontale)



In generale una funzione omografica, non ha massimi ne minimi relativi, ma nel nostro problema, considerando il dominio $D =]0, 43200]$ della funzione $g(x)$, essa ammette un minimo assoluto (e quindi anche relativo) nell'estremo destro del suo dominio.

La decrescenza della funzione $g(x)$ indica che il costo medio al minuto diminuisce all'aumentare dei minuti di conversazione effettuati e raggiunge il valore minimo $g(x) \cong 0,1002315$ quando l'utente conversa per tutti i 43200 minuti del mese.

Le due funzioni $f(x)$ e $g(x)$ si intersecano nel punto di ascissa $x = 1$.

Punto 2

Nel punto 2 è richiesto di calcolare il valore x_1 che indica il numero di minuti di conversazione che dimezzano il costo medio $g(x_0)$.

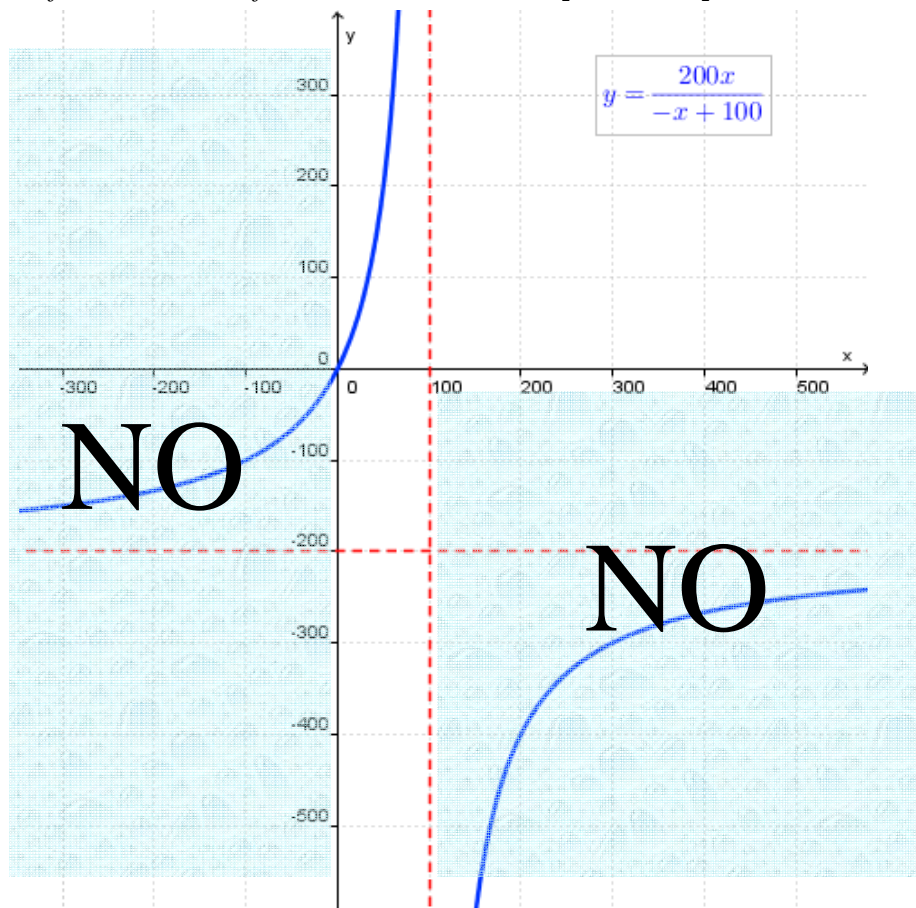
$$g(x_1) = \frac{g(x_0)}{2} ; \quad \frac{x_1 + 100}{10x_1} = \frac{1}{2} \cdot \frac{x_0 + 100}{10x_0} ; \quad \frac{x_1 + 100}{10x_1} = \frac{x_0 + 100}{20x_0} ;$$

$$20x_0 \cdot (x_1 + 100) = 10x_1 \cdot (x_0 + 100) ; \quad \dots \quad x_1 = \frac{200x_0}{-x_0 + 100} .$$

Pertanto la funzione richiesta, che esprime la dipendenza di x_1 da x_0 è: $h(x_0) = \frac{200x_0}{-x_0 + 100}$

Trattasi di una funzione omografica avente per asintoti: $x_0 = 100$ (A. Verticale) $x_1 = -200$ (A. Orizzontale)

Nel nostro problema tale funzione deve riferirsi al dominio $D =]0, 43200]$.



Essendo sia x_0 sia x_1 minuti di conversazione occorre trascurare il ramo negativo ($100 < x \leq 43200$) .

L'asintoto verticale $x_0 = 100$ rappresenta il numero di minuti di conversazione che hanno come costo medio

$$g(100) = \frac{100+100}{10 \cdot 100} = \frac{2}{10} \text{ il doppio del costo medio asintotico } g(x_0) = \frac{1}{10} .$$

Punto 3

La funzione polinomiale di secondo grado richiesta è del tipo: $y = ax^2 + bx + c$ (parabola).

Imponendo il passaggio per i tre punti A, B, C si ha:

$$\begin{cases} 2 = c \\ \frac{7}{2} = 4a + 2b + c \\ 4 = 16a + 4b + c \end{cases} \quad \begin{cases} c = 2 \\ \frac{7}{2} = 4a + 2b + 2 \\ 4 = 16a + 4b + 2 \end{cases} \quad \begin{cases} c = 2 \\ 7 = 8a + 4b + 4 \\ 4 = 16a + 4b + 4 \end{cases} \quad \begin{cases} c = 2 \\ 8a + 4b = 3 \\ 16a + 4b = 2 \end{cases} \quad \begin{cases} c = 2 \\ 8a = -1 \end{cases}$$
$$\begin{cases} c = 2 \\ a = -\frac{1}{8} \end{cases} \quad \begin{cases} c = 2 \\ -1 + 4b = 3 \\ a = -\frac{1}{8} \end{cases} \quad \begin{cases} c = 2 \\ b = 1 \\ a = -\frac{1}{8} \end{cases} \quad \Rightarrow \quad y = -\frac{1}{8}x^2 + x + 2$$

L'area coperta dal segnale è:

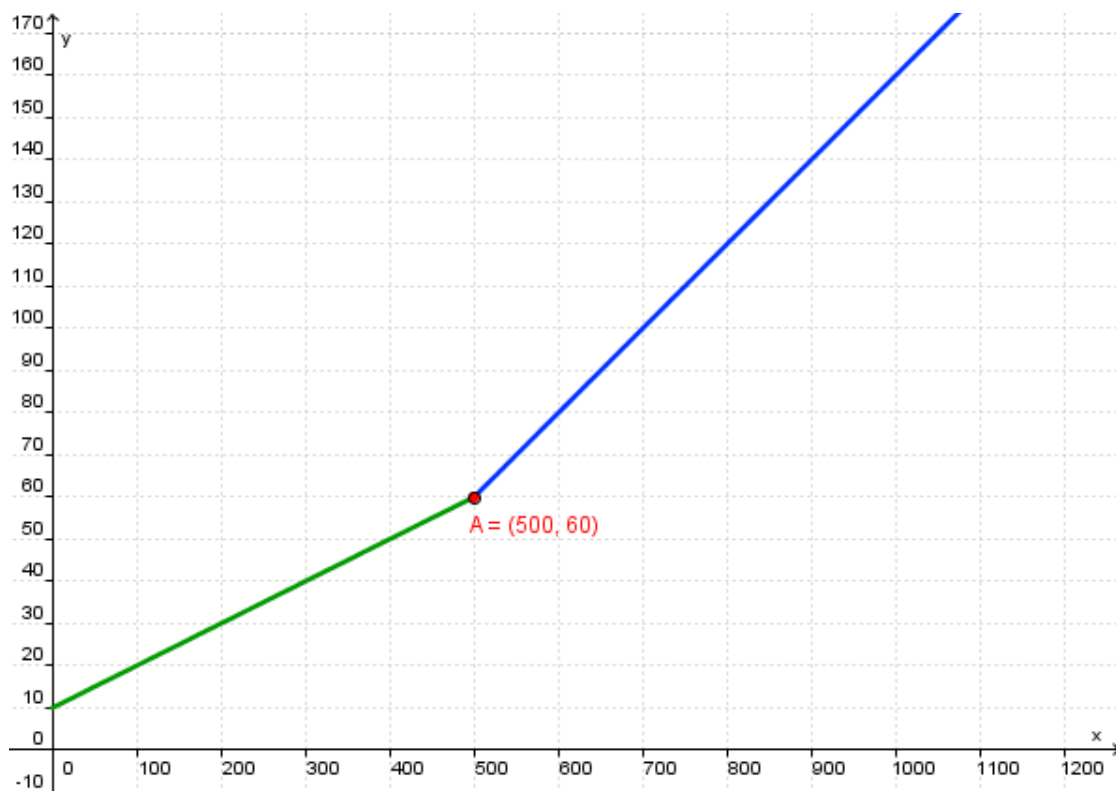
$$S_c = \int_0^6 \left[-\frac{1}{8}x^2 + x + 2 \right] dx - \frac{1}{2} \cdot 1 \cdot 1 = \left[-\frac{1}{8} \frac{x^3}{3} + \frac{x^2}{2} + 2x \right]_0^6 - \frac{1}{2} = -\frac{1216}{8 \cdot 3} + \frac{36}{2} + 2 \cdot 6 - \frac{1}{2} =$$
$$= -9 + 18 + 12 - \frac{1}{2} = 20,5.$$

La percentuale della zona coperta dal segnale è $\frac{S_c}{S} = 20,5 : 21 \approx 0,976 = 97,6\%$ maggiore di quanto dichiarato sul sito.

Punto 4

La funzione costo con il nuovo piano tariffario diventa una funzione definita a tratti:

$$z(x) = \begin{cases} \frac{1}{10}x + 10 & \text{se } 0 \leq x \leq 500 \\ \frac{1}{10}x + 10 + \frac{x-500}{10} & \text{se } 500 < x \leq 43200 \end{cases} \quad \text{cioè:}$$
$$z(x) = \begin{cases} \frac{1}{10}x + 10 & \text{se } 0 \leq x \leq 500 \\ \frac{1}{5}x - 40 & \text{se } 500 < x \leq 43200 \end{cases}$$



La nuova funzione costo $z(x)$ è continua in tutto il suo dominio, compreso in $x = 500$. Infatti:

$$\lim_{x \rightarrow 500^-} z(x) = \lim_{x \rightarrow 500^-} \left(\frac{1}{10}x + 10 \right) = 60$$

$$\lim_{x \rightarrow 500^+} z(x) = \lim_{x \rightarrow 500^+} \left(\frac{1}{5}x - 40 \right) = 60$$

$$\text{e } z(500) = 60.$$

La nuova funzione costo $z(x)$ non è invece derivabile in $x = 500$, poiché, come si evince dal grafico, c'è un cambio di pendenza della semiretta destra rispetto a quella sinistra ($m_1 = \frac{1}{10}$ $m_2 = \frac{1}{5}$).

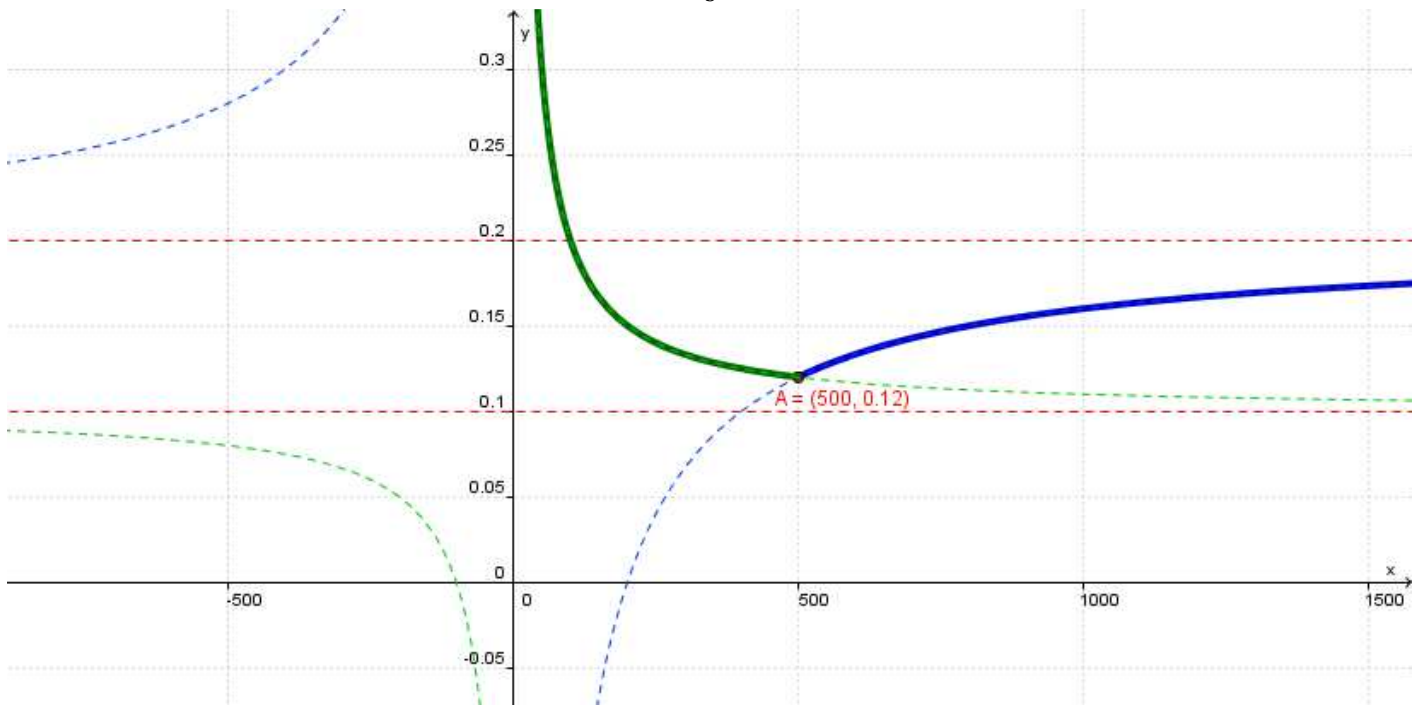
La funzione ha un minimo assoluto per $x = 0$ e vale $f(0) = 10$ ovvero 10€.

La funzione "costo medio al minuto" con il nuovo piano tariffario è anch'essa una funzione definita a tratti:

$$G(x) = \begin{cases} \frac{x+100}{10x} & \text{se } 0 \leq x \leq 500 \\ \frac{x-200}{5x} & \text{se } 500 < x \leq 43200 \end{cases}$$

Nell'intervallo $0 < x \leq 500$ la funzione $G_1(x) = \frac{x+100}{10x}$ è un ramo di funzione omografica avente per asintoti le rette: $x = 0$ (A. Verticale) e $y = \frac{1}{10}$ (A. Orizzontale).

Nell'intervallo $500 < x \leq 43200$ la funzione $G_2(x) = \frac{x-200}{5x}$ è un ramo di funzione omografica avente per asintoti le rette: $x = 0$ (A. Verticale) e $y = \frac{1}{5}$ (A. Orizzontale).



La nuova funzione "costo medio al minuto" $G(x)$ è continua in tutto il suo dominio, compreso in $x = 500$.

La funzione $G(x)$ non è invece derivabile in $x = 500$, poiché, come si evince dal grafico, c'è un cambio di concavità del ramo destro della funzione omografica $G_2(x)$ rispetto al ramo sinistro della funzione omografica $G_1(x)$.

La funzione ha un minimo assoluto per $x = 500$ e vale $G(500) = \frac{500+100}{10 \cdot 500} = 0,12$.

La funzione non ha invece massimo assoluto ne relativo.